ILLUMINATION NATURELLE DES ESPACES RESIDENTIELS ET INDUSTRIELS

INDUSTRIEL

RESIDENTIEL

Stabilit

DESCRIPTION DU PRODUIT

DESCRIPTION DU PRODUIT

Les dômes de polycarbonate **Domolit** sont conçus pour couvrir et illuminer de façon Naturelle les bâtiments résidentiels et industriels. Ils sont fabriqués avec des laminés de polycarbonate Makrolon Multi de haute qualité et avec un cadre aluminium.

Domolit offre une variété de couleur attractive.
Ce produit est résistant á la grêle et á l'impact.
Il ne se fends pas, ni ne s'éclate. Il transmet jusqu'à 80% de la lumière naturelle.





DOMOLIT | *DÔMES DE POLYCARBONATE*

Stabilit

AVANTAGES ET BENEFICES

VORTEILE

Excellente transmission de lumiére

Meilleure résistance á l'impact et á la grêle

Protection contre les rayons UV

Produit auto extinguible

Résistance au températures extrêmes

DOMOLIT | *DÔMES DE POLYCARBONATE*

Stabilit

APPLICATIONS

APPLICATIONS PAR SECTEURS

APPLICATIONS INDUSTRIELLES:

Son développement avancé apporte une meilleure transmission de lumière naturelle, Une isolation supérieure et la plus grande résistance aux impacts.

APPLICATIONS RÉSIDENTIELLES:

Grace á son installation facile et rapide, ces dômes sont la solution idéale pour des applications résidentielles.



VARIETE DE COULEURS

COULEURS ET DIMENSIONS STANDARDS



Dimensions spéciales depuis
0,30 x 0,30 jusqu'à 1,70 x 2 métres.
Cotation en fonction du volume demandé.

COULEURS	Dimension en mètres. Dômes avec ventilation ou sans ventilation
Blanc	0,44 x 0,44
Bronze	0,90 x 0,90
Bleu	1,20 x 0,60

INSTALLATION

DOMOLIT INDUSTRIEL

Les laminés **Makrolon Multi IQ-Relax** (6mm) offre une amélioration de 13 degré pa rapport aux laminés Makrolon Standard aux heures de plus grande incidence solaire. Il permette l'entrée de lumiére naturelle en laiisant en dehors la chaleur de l'été et la maintenant á l'intérieur durant l'hiver.

Son volume d'isolation apporte une performance supérieure aux autres dômes industriels. Son cadre fournit isolation et protection additionnelle contre l'entrée De poussières et de pluie prolongeant la vie utile et l'esthétique du produit.

Diagramme d'installation

Dimension: 1,54 m x 1,84 m

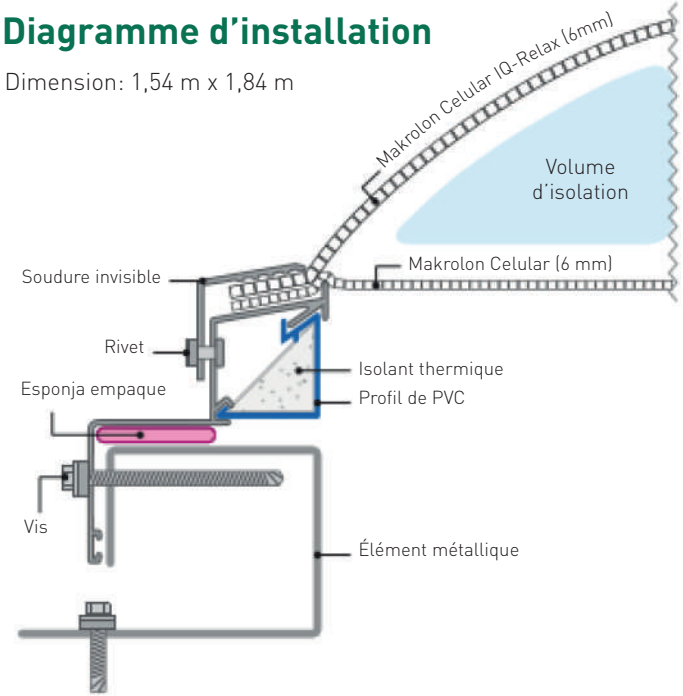

DOMOLIT RESIDENTIEL

1

Choisir le lieu pour installer le dome

2

Faire une préparation sur le lieu du toit

3



Construire une base ou un muret pour le dôme

4



Placer le dôme sur la base ou le muret

5

Fixer le dôme avec des vis et chevilles

6

Finalement, le dôme est installé

(*) Double cadre en aluminium avec moustiquaire en plastique de type maille de 5 cm de haut placé sur les quatre côtés.

MERCI!

Stabilit Europa, s.l.u

Ctra. de Ripollet B-141, km 3,9
Pol. Ind. Santiga · Apartado 16
08130 Santa Perpètua de Mogoda (Barcelona)
Tel.: +34 93 729 00 90 - Fax: +34 93 729 06 43
e-mail: info@stabiliteuropa.com

www.stabiliteuropa.com

Service Clientèle

Tel. 902 194 881
Fax 93 729 06 55 - 93 729 13 51